

# Regal A3 KARL


Art. 1072



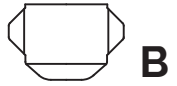
Bitte achten Sie beim Aufbau auf die Innen- und Außenseite.  
Die Innenseite hat immer einzelne, starke Rill-Linien, die Außenseite zwei schwächere.



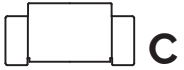
## STÜCKLISTE:



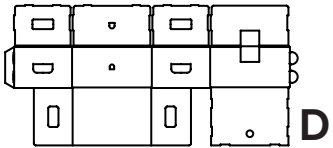
1 Mantel



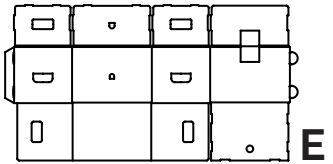
3 Konsolen



2 Sockel (oben + unten)



3 Allzweckkisten



1 Ordnerkiste



1 Deckel

